

卓上型全自動ハガメールシーラー

小型熱圧着ハガキラミパウチ機

ハガメールシーラー

どなたでも手軽に見開きオープンハガキのハガメール作成が可能な
小型全自動型タイプのラミパウチ機。
少ロットでも低コストなので、社内制作に最適です。



超高速
20枚/分

価格 1,512,000円(税込)

- フレックストリプルヒート方式なので、通常オフセット印刷からカラープリンタなど、多様な印刷物に高速で対応します。
- 内面ラミネートの仕上がりが美しい、マージンダブルカット方式採用。カラープリントや写真が映えます。
- コンパクト設計なので、設置場所を選びません。
- 本体価格もランニングコストも低コストなので導入が容易です。
- 上と下の紙がピッタリそろいます。
- クジや給与明細にも使えます。

機械寸法	666(W)×296(H)×495(D)mm
重量	31kg
電源	100V・50/60Hz
消費電源	700W
ラミパウチサイズ	A5
ラミパウチ速度	20枚/分



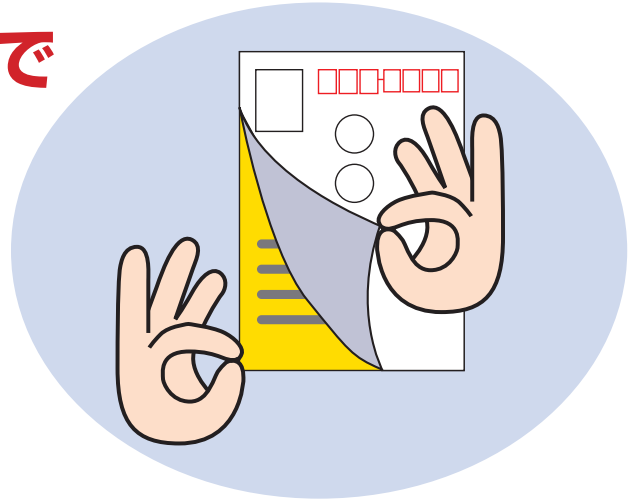
日本オフィスラミネーター株式会社

本 社 〒102-0072 東京都千代田区飯田橋2-12-6 JOLビル
TEL:03-3230-4260 FAX:03-3230-4358
大阪支店 〒532-0011 大阪市淀川区西中島4-2-26 天神第一ビル2階
TEL:06-6390-4910 FAX:06-6390-5876

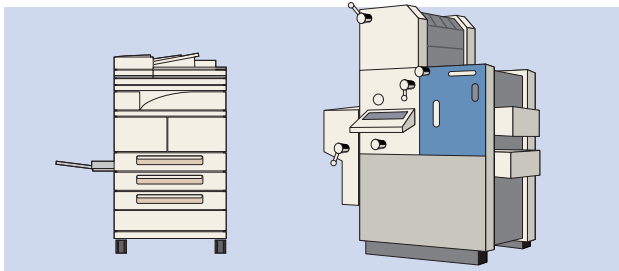
ハガメールシーラーなら 人手と場所をかけずにメッセージスペースが3倍の 見開きオープンタイプのハガキが作れます。

**通常ハガキと同じ料金で
3倍のメッセージが
伝えられます。**

見開きオープンハガキなら
プライバシーも保護して
しかも情報量もアップ！



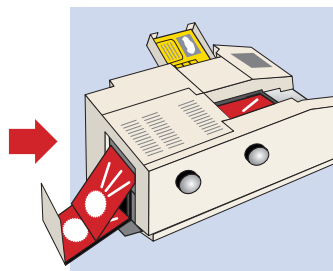
簡単な設備で内部制作が可能です。



1. 小型オフセット印刷機またはプリンター


プリンターやコピー機など、お手持ちのプリンターで両面を印刷。

※プリンターの種類により、適合できない場合や特殊タイプフィルムが必要な場合があります。



2. 圧着処理


プリントアウトした印刷物をハガメールシーラーに装着。熱圧着処理をします。



3. オープンハガキ完成

オフィスで手軽に見開きタイプのハクリラミ作成できます。

ハガメールシーラー使用方法



①ハガメールフィルムをセットします。



②見開きA5のハガキ用紙をセットします。



③自動的にハガメールが完成して出てきます。

先進のハイテクノロジーに
裏づけられる高性能。



▲高速対応大容量トリプルヒーター搭載



▲マグネット式メタルプレートフィルム挿入方式採用 (PAT)